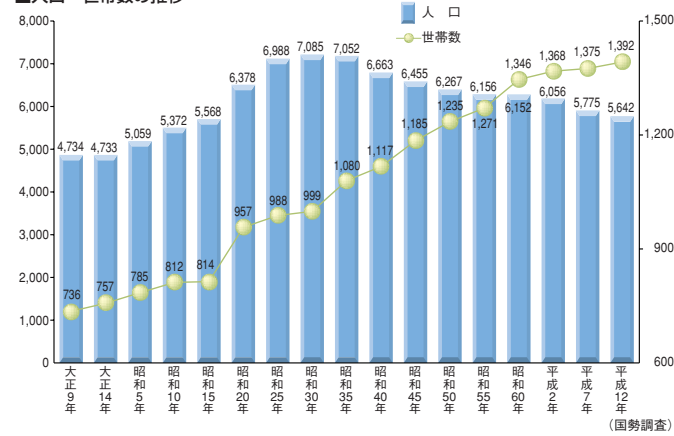
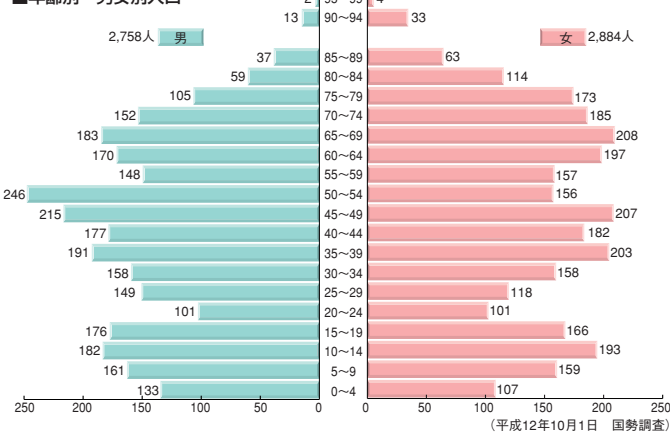


資料編

■人口・世帯数の推移



■年齢別・男女別人口

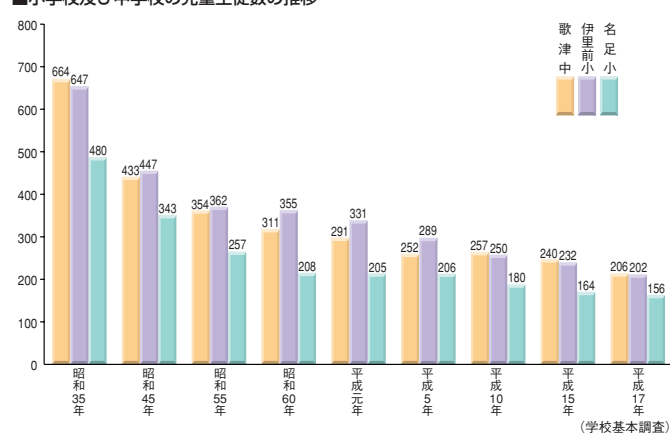


■行政区別人口・世帯数

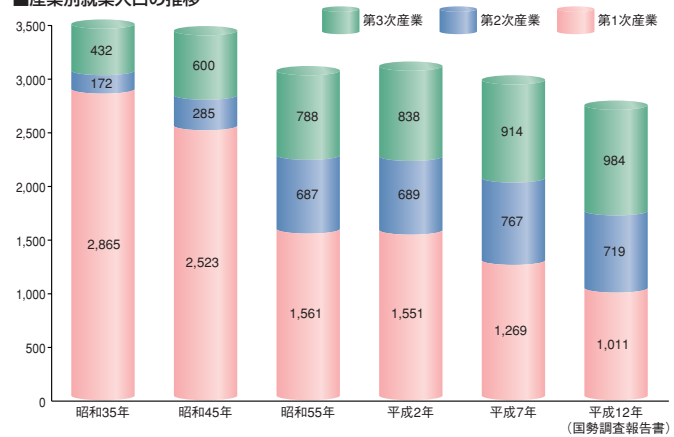
行政区	世帯数	男女別人口			年齢別人口										
		男	女	計	0～9歳	10～19歳	20～29歳	30～39歳	40～49歳	50～59歳	60～69歳	70～79歳	80～89歳	90～99歳	100歳以上
弘川	12	8	25	43	4	4	1	6	4	5	8	7	3	1	0
上沢	33	52	53	105	6	6	9	10	15	18	17	10	13	1	0
樋の口	13	24	27	51	0	9	1	0	11	9	2	10	9	0	0
中在	25	41	43	84	9	5	16	11	6	10	10	9	5	3	0
石泉	88	164	153	317	27	46	33	28	46	60	32	26	16	3	0
蓮の浜	71	141	160	301	25	19	28	37	36	43	49	38	24	2	0
寄木	46	103	98	201	13	32	12	18	36	23	27	30	9	1	0
伊里前上	202	313	344	657	62	95	46	67	90	99	69	88	35	6	0
伊里前下	203	307	336	643	49	80	62	71	89	118	72	55	42	5	0
館浜	79	180	171	351	33	34	37	42	47	50	35	49	21	3	0
泊浜	134	301	297	598	44	63	58	64	90	97	62	71	42	7	0
馬場	45	109	109	218	23	25	18	27	29	23	29	32	10	2	0
中山	54	114	131	245	25	34	13	33	34	25	36	27	14	4	0
名足	148	281	282	563	62	77	51	70	81	69	64	65	18	6	0
石浜	63	123	132	255	13	23	25	30	33	40	34	32	22	2	1
田の浦	97	194	210	404	25	60	39	40	61	52	43	57	25	2	0
港	122	263	257	520	42	57	48	63	57	86	66	57	36	8	0
計	1,435	2,728	2,828	5,556	462	669	497	617	765	827	655	663	344	56	1

(平成17年7月31日 住民基本台帳)

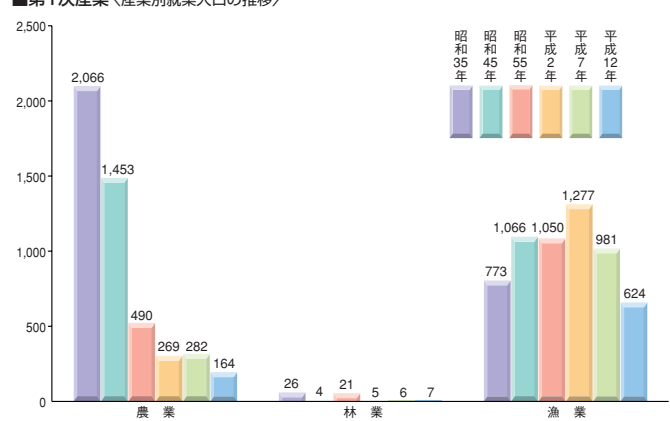
■小学校及び中学校の児童生徒数の推移



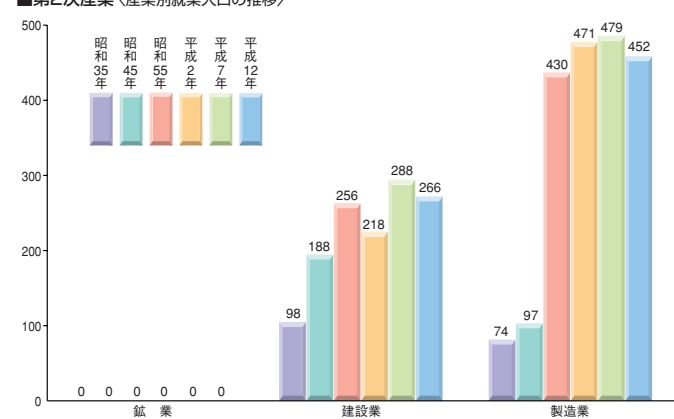
■産業別就業人口の推移



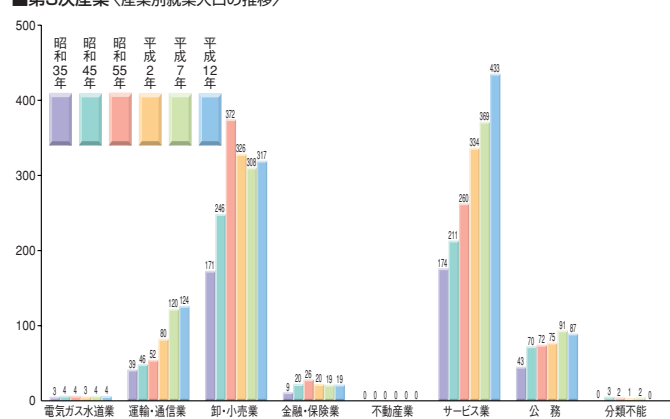
■第1次産業〈産業別就業人口の推移〉



■第2次産業〈産業別就業人口の推移〉



■第3次産業〈産業別就業人口の推移〉



誕生 8.3日に1人

結婚 20.3日に1組

転入 3.7日に1人

救急車出動 2.1日に1回

町の予算 町民1人当たり
479,440円

イラストで
見る歌津町
平成16年度

転出 2.3日に1人

事故 5.9日に1件

※2
上水道使用量 1日1人当たり
245リットル

死亡 7.5日に1人

離婚 60.8日に1組

一世帯当りの家族 3.9人

火災 182.5日に1件

※1
消防団員数 町民23.0人に
1人

参考:平成17年3月31日現在の住民基本台帳 人口 男2,728人 女2,839人 計5,567人 世帯数1,433世帯
※1は17年度当初予算(一般会計)÷17年4月1日現在住民基本台帳人口(5,567人)で算出
※2は16年度有収水量÷17年3月31日現在給水人口(5,048人)で算出